





CARE INSTRUCTIONS**PFLEGEHINWEISE****CONSIGNES D'ENTRETIEN****EN To keep your art work looking like new**

Please don't hang your work in direct sunlight or above a radiator. To hang your art work level, simply use two nails or screws fixed into the wall. DO NOT use a wire or a rope to hang from a single point. To dust your image, use a soft, dry, lint-free cloth (a microfiber, for example). To keep your work looking like new, do not, under any circumstances, use glass-cleaning products for your photo on aluminum or Forex® backings or behind acrylic glass. Be careful not to put pressure on the surface when wiping.

D So bleibt Ihr Werk dauerhaft schön

Bitte hängen Sie Ihr Werk nicht in direktes Sonnenlicht und über Heizkörper. Achten Sie bei Großformaten darauf, dass das Werk mit zwei Nägeln oder Schrauben symmetrisch aufgehängt wird, NIEMALS jedoch mit einem Draht oder einer Schnur an einem Punkt. Benutzen Sie ausschließlich ein fusselfreies, weiches und trockenes Tuch (z.B. Mikrofaser) zum Abstauben. Damit Sie lange Freude daran haben, verwenden Sie bitte für Ihr Foto auf Aluminium oder Forex®-Trägerplatte oder hinter Acrylglas auf keinen Fall Glasreinigungsprodukte. Vermeiden Sie zudem Druck beim Abreiben der Oberfläche.

FR Voici comment préserver durablement la beauté de votre œuvre

N'accrochez pas votre œuvre à la lumière directe du soleil, ni au-dessus de radiateurs. Veillez pour les grands formats à ce que l'œuvre soit accrochée à l'aide de deux vis ou deux clous disposés symétriquement, mais JAMAIS en un point unique à l'aide d'un fil ou d'un fil métallique. Utilisez exclusivement un chiffon doux, sec et sans peluche (par ex. type microfibras) pour l'époussetage. Pour profiter longtemps de votre photo sur aluminium, sur panneau support en Forex® ou sous verre acrylique, n'utilisez en aucun cas de produits de nettoyage pour verre. Évitez en outre d'appuyer lorsque vous frottez la surface.